

## 「遠流精選電子書庫」(行動版 APP)使用指引

步驟一、下載「台灣雲端書庫」APP 點選「台灣雲端書庫」APP，進入後，點選左上角 。



## 「遠流精選電子書庫」(行動版 APP)使用指引

步驟二、點選「新增雲端書庫」，輸入單位代碼(nuu)，確定後，即新增完成貴單位書庫。



## 「遠流精選電子書庫」(行動版 APP)使用指引

步驟三、點選貴單位書庫，進入書庫首頁，可輸入關鍵字搜尋圖書，或依分類選擇有興趣的圖書。



## 「遠流精選電子書庫」(行動版 APP)使用指引

步驟四、選擇有興趣的圖書，點選書封，若要試閱或借閱，需輸入圖書館的帳號及密碼。



文崗資訊股份有限公司  
Apex Information Services Co., Ltd.

台北：(02)2658-9252

台中：(04)2233-2346

高雄：(07)310-6615

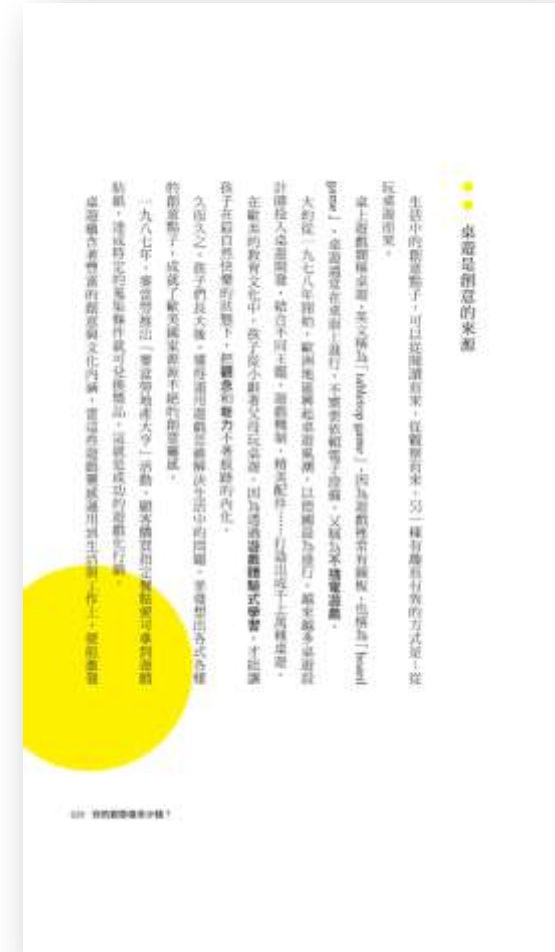
## 「遠流精選電子書庫」(行動版 APP)使用指引

步驟五、輸入帳號及密碼，即可借閱，電子書下載完畢後，即可閱讀。



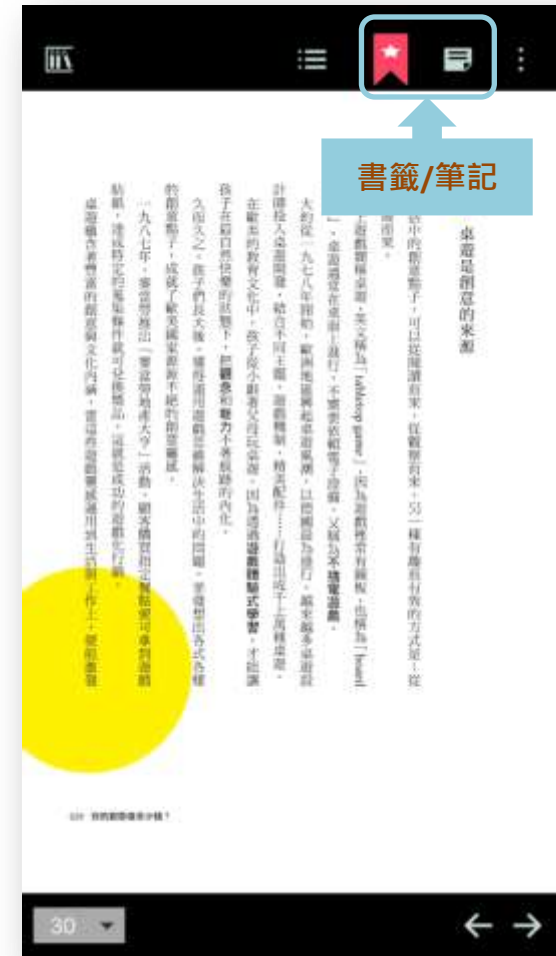
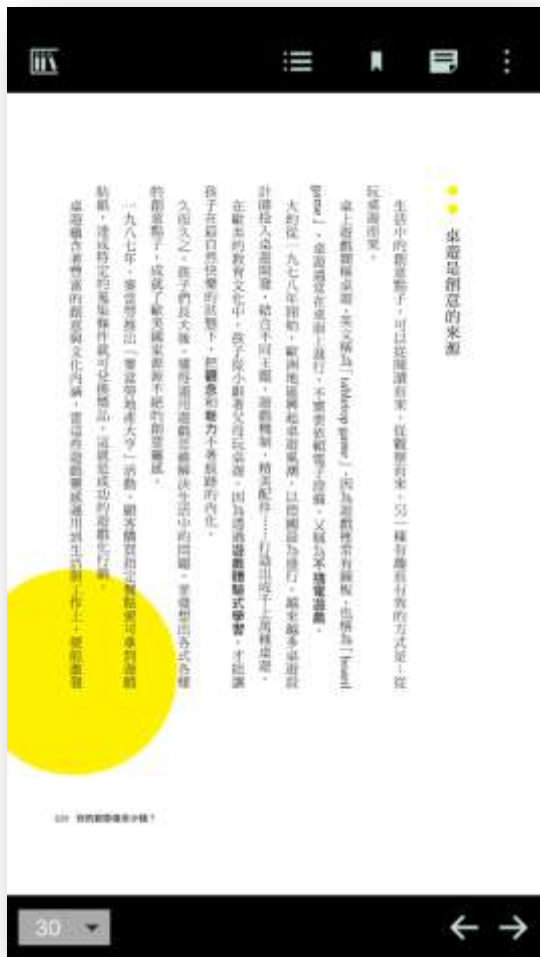
## 「遠流精選電子書庫」(行動版 APP)使用指引

步驟六、下載完畢後，點選「我要閱讀」，即可閱讀此書。





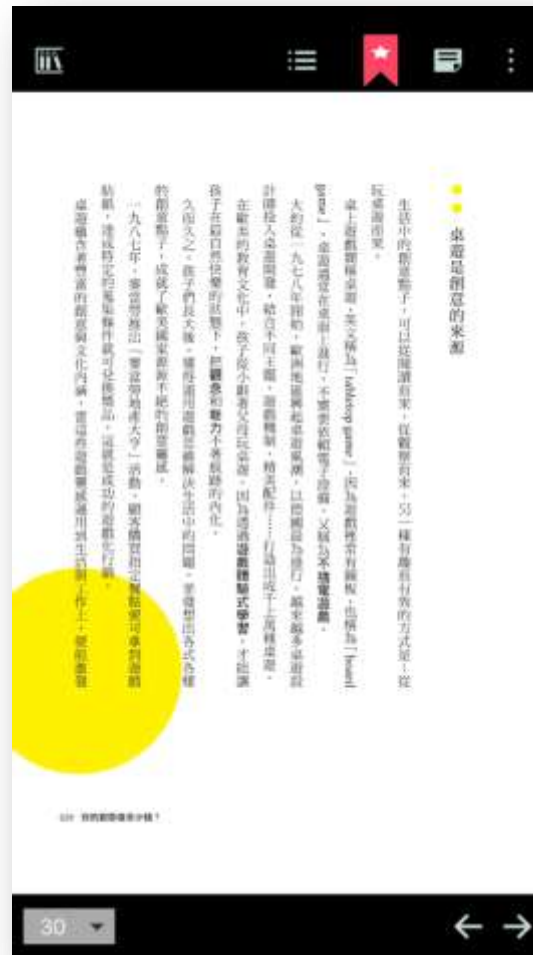

# 「遠流精選電子書庫」(行動版 APP)使用指引

步驟七、點選畫左側或右側即可閱讀(視書為左開或右開)，點選畫面中間，即會出現工具列，包括：檢視目錄、書籤、筆記。




## 「遠流精選電子書庫」(行動版 APP)使用指引

步驟八、可在閱讀時，對有興趣之部分給書籤、作筆記，點選 ，可檢視已作的筆記及書籤。





## 「遠流精選電子書庫」(行動版 APP)使用指引

步驟九、選左上角  即可回到我的借閱，點選「我要歸還」可提早歸還，若未點選，此書於期限到會自動歸換。

